


Baby Shower



Baby Shower (cont.)









Boda












Quince Años



Primera Comunión

 Mi Primera Comunión	 Mi Primera Comunión	 Mi Primera Comunión
PC-01O	PC-01A	PC-02
 Mi Primera Comunión	 Mi Primera Comunión	 Mi Primera Comunión
PC-03	PC-04	PC-05

Difuntos

 RD-01	 RD-02	 RD-03
 RD-04	 RD-05	 RD-06
 RD-07	 RD-08	 RD-09



Av. Bernal, Calle y Colonia Toluca #3208
San Salvador, El Salvador
+503 2257 3228 / 2260 0319
Tel USA: (818) 676 9400
info@callovelas.com



ADVERTECIA

- Siempre quemar las velas bajo supervisión.
- Mantenerla alejada de materiales inflamables
- Manténgala fuera del alcance de los niños.

Otras Recomendaciones

- ◆ No quemarla en corrientes de aire.
- ◆ No camine con velas encendidas.
- ◆ Recorte la mecha a ¼ de pulgada cada vez que la encienda
- ◆ Mantenga la vela limpia de cualquier cuerpo extraño (cerillos, pedazos de mecha, etc.)
- ◆ Utilícela en un portavelas adecuado.
- ◆ No exponga las velas a fuentes fuertes de luz, ni al sol, porque se decoloran.
- ◆ Apagar cuando solo quede 1/2" de cera sin derretir.
- ◆ Los contenedores se calientan, manéjelos con mucho cuidado.
- ◆ No exponer a altas temperaturas (dentro de vehículos, en luz directa del sol, etc.)



Catálogo de diseños para estampado en velas

